



Peaux
de Pêche



Catalogue
des cuirs

Reveraisage,
narnage,
rillage,
crassage,
nnage,
royage,
isage,
orage,
se au vent,
nture,
issonnage,
rriture,
Séchage

Un cuir pas comme les autres...

Dans l'industrie du cuir, coexistent deux grandes méthodes de tannage : l'une à base de produits chimiques (incluant du chrome ou de l'aluminium), l'autre utilisant des végétaux et des produits biosourcés.

Or, le traitement chimique et la grande quantité d'eau nécessaire au tannage sont responsables de la mauvaise réputation de l'industrie du cuir.

Pour ma part, j'avais à cœur de me démarquer de ces pratiques polluantes : j'ai choisi de me positionner sur un tout nouveau type de cuir :
UN CUIR RAISONNÉ !

Sa particularité ?

Je me suis basée sur une recette 100 % végétale que j'ai améliorée avec des éléments non végétaux, d'origine minérale ou organique, et toujours naturels pour garantir un produit plus stable et de meilleure qualité. Cette recette présente également l'immense avantage de ne requérir qu'une faible quantité d'eau pour tanner les peaux et les transformer en cuir.

A l'image de l'agriculture raisonnée, ma production suit 3 axes fondamentaux :

- ✓ La préservation et le respect de l'environnement
- ✓ La sauvegarde du bien-être animal
- ✓ La recherche d'une harmonie budgétaire préservant l'équilibre entre un prix responsable pour mes clients et une rémunération équitable pour moi

Chez Peaux de Pêche, le choix a également été fait de valoriser toutes les peaux, même les abimées. Vous pourrez donc avoir à la demande des peaux avec de merveilleuses cicatrices, reflet de l'histoire du poisson. Pour moi, les irrégularités dans le cuir ne sont pas un défaut, mais plutôt la preuve d'un véritable matériau naturel, vivant.

Les 5 piliers du projet

Eco-conception



Réduction de l'empreinte écologique



Slow-fashion



Fournitures et logistique responsables



Économie circulaire



Les étapes de travail

1

Travail de la peau



Chez mes fournisseurs, les filets de poisson sont levés pour les restaurateurs et les peaux sont mises à part et conservées au congélateur en attendant mon passage. Ma première tâche est donc de collecter cette matière première auprès de mes partenaires : tous sont des artisans qui travaillent le poisson à la main, ce qui garantit une peau de qualité supérieure. A cette étape, la peau est dite fraîche... Ou brute lorsqu'elle est congelée.

2

Travail de Rivière

10 MINUTES



Il s'agit de préparer la peau pour le tannage en ne conservant que le derme. Ce « travail de rivière » comprend plusieurs procédés successifs :

- Reverdissage : Réhydratation des peaux pour les ramener à leur état de peau fraîche
- Écharnage et écaillage : Retrait des restes de chairs encore présents sur les peaux et des écailles pour obtenir une « fleur » propre et lisse
- Décrassage : les peaux sont lavées afin de se faire belles pour le tannage.

3

Tannage

10 MINUTES



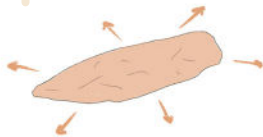
C'est le moment magique ! Les peaux en tripes vont devenir des produits durables et imputrescibles : grâce à l'action des tanins végétaux elles vont se transformer en cuirs de poissons.

Pour réaliser cette métamorphose, j'immerge mes peaux dans des solutions tannantes préparées grâce à des extraits végétaux. Le tannage dure entre 8 et 13 jours, parfois même 30 ! Et quotidiennement, il faut réchauffer les bains et les recharger en tanins. Le temps nécessaire est fonction du type de tanins et de l'espèce de poisson traitée.

4

Corroyage Finissage

15 MINUTES



Désormais en possession de cuir tanné, j'aborde l'étape suivante : la transformation en cuir fini.

Cette étape comporte également une série d'interventions :

- **Essorage** : Les peaux sont rincées et essorées pour éliminer au maximum l'excédent de tanins.
- **Mise au vent** : Toujours humides, les cuirs vont être étirés pour en éliminer les plis, atténuer les rides et aplanir leur surface.
- **Teinture** : Le tannage a déjà pour effet de colorer les cuirs, mais à cette étape, on va pouvoir accentuer la couleur de base ou carrément la modifier. Les colorations se font par immersion dans des bains de pigments végétaux et naturels : c'est une coloration dans la masse.
- **Palissonnage** : Opérations qui permettent de lisser et assouplir les cuirs.
- **Nourrissage** : Je procède au nourrissage avec un baume de conception maison, 100% naturel.
- **Séchage** : Posés sur des planches de bois et laissés à l'air ambiant, on dit que les cuirs sont mis en sèche.

5

Les cuirs sont finis



Et voilà ! Après toutes ces étapes, le cuir est enfin fini et prêt à être utilisé ou vendu pour intégrer les créations des artisans.

Le processus complet aura duré une trentaine de jours. Et j'aurai consacré environ 35 minutes à chaque peau... Et même 45 minutes pour celles que j'ai choisi de colorer.



Les spécificités des cuirs Peaux de Pêche

Résistance

Le cuir de poisson est très résistant, plus qu'un cuir bovin à épaisseur égale par exemple. Les fibres du poisson sont tissées afin de lui permettre d'affronter les courants marins. C'est ce tissage qui lui confère sa grande résistance.

Taille

Les cuirs étant réalisés de façon artisanale et à la main, l'épaisseur, la largeur et la longueur peuvent varier légèrement d'une peau à l'autre. Ces spécificités sont inhérentes au produit et ne pourront faire l'objet d'un retour.

Saumon

| | |
|-------------------|----------------|
| ① Longueur | 60-70 cm |
| ② Largeur (tête) | 10-15 cm |
| ③ Largeur (queue) | 3-5 cm |
| Epaisseur | 0,75 / 0,90 mm |

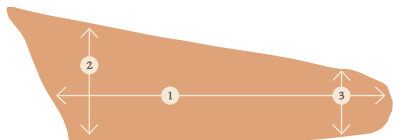
Finition

Le nourrissage des cuirs est réalisé avec un baume maison à base d'huiles végétales, ce qui lui confère sa souplesse.

Facilité de travail

Le cuir se travaille presque comme un tissu. Il se découpe très facilement, au ciseau ou au cutter et se coud déjà très bien dans une machine à coudre classique.

! Attention, le poisson ne supporte pas le travail à chaud, ce qui le rend «cuit» et cassant !



Origine : L'artisan du Saumon à Boirs

Coloration

Dès maintenant, je propose
4 collections de cuirs.

* **Cristal de Roche** : des cuirs aux couleurs naturelles simplement révélées par le tannage

* **Emeraude** : des peaux qui se déclinent en nuances de verts

* **Quartz Rose** : un dégradé de tons chauds et doux, entre fuschia et... saumon

* **Améthyste** : une gamme de mauves tout en subtilité

Les cuirs de la collection « Cristal de Roche » ne sont pas colorés. C'est l'essence d'arbre utilisée durant le tannage qui leur donne leurs couleurs.

Les cuirs des autres collections sont eux colorés après le tannage. C'est une coloration naturelle,

et dans la masse par immersion. Les couleurs sont donc ancrées dans la peau et ne vont pas en sortir.

Ce choix de coloration permet de garder la force du motif des peaux de poisson, son dégradé par exemple, et de préserver l'environnement.

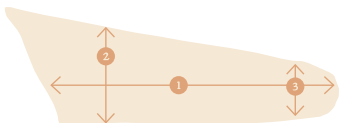
L'utilisation unique de produits naturels peut patiner la couleur, la faire changer ou l'atténuer avec le temps et au contact des UV. Ce n'est pas un défaut, c'est même un gage de qualité pour une clientèle qui recherche des produits garantis sans agent chimique colorant ou fixateur.

Exemples d'utilisation

Maroquinerie, ébénisterie, bijouterie, design.

Truite

| | |
|-------------------|---------------|
| ① Longueur | 40-45 cm |
| ② Largeur (tête) | 8-10 cm |
| ③ Largeur (queue) | 3-5 cm |
| Épaisseur | 0,5 / 0,75 mm |



Origine : Commanderie 7 à Fourons



Collection
Cristal de Roche

Truite
Galles de Chêne



Saumon
Galles de Chêne



Saumon
Châtaignier



Saumon
Cachou




Saumon
Acacia







Collection
Émeraude


Truite
Galles de Chêne



Saumon
Galles de Chêne



Saumon
Châtaignier



Saumon
Cachou



Saumon
Acacia





Collection
Quartz Rose

Truite
Galles de Chêne




Saumon
Galles de Chêne



Saumon
Châtaignier



Saumon
Cachou



Saumon
Acacia

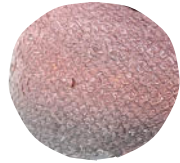




Collection
Améthyste


Truite

Galles de Chêne




Saumon

Galles de Chêne I



Saumon

Galles de Chêne II



Saumon

Châtaignier



Saumon

Cachou



Saumon

Acacia



Inspirations

Mais que fait-on avec
du cuir de poisson ?
Voici une petite sélection de
réalisations de mes clients
qui devrait vous inspirer !



VarletBenoit **maroquinerie**

0494 92 11 92

@maroquinerievarlet


Sous verre et étui de présentation
de couverts en cuir de saumon

Le Sanglier

0478 32 44 46

@michaeldezanet

Porte-clés en cuir de saumon,
porte feuille en cuir de truite.



Cuir & Minéraux

0473 34 45 08

@cuiretmineraux

Etui à couteau en cuir de saumon

VB Création Cuir

0473 20 94 69

@VB Création Cuir

Collier pour chien en cuir de truite et colliers pour chats en cuir de saumon

Echantillons

Pour vous faire découvrir la matière et les couleurs, quoi de mieux qu'un kit d'échantillons ?

21 couleurs naturelles à découvrir pour **29€ htva.**



Livraison

Le délai de livraison est fixé à 30 jours ouvrables, dès réception de l'acompte, sauf si les cuirs commandés sont de stock. Ce délai me permet de créer et préparer votre commande sur mesure, de façon artisanale.

Liste des prix

Tous nos prix sont des prix unitaires et s'entendent HTVA.

| Les collections | Truite | Saumon |
|----------------------|--------|--------|
| « Cristal de Roche » | 16,50€ | 25€ |
| « Emeraude » | 21€ | 30€ |
| « Quartz Rose » | 21€ | 30€ |
| « Améthyste » | 21€ | 30€ |



Suivez-moi sur
les réseaux sociaux
et partagez vos histoires.
@PeauxdePecheOfficiel



Peaux
de Pêche



Rue Dony, 33 – 4000 Liège
0494 21 98 31
caroline@peauxdepeche.be
www.peauxdepeche.be

Design graphique
Signes du quotidien



START

Avec le soutien
financier de la
bourse Rayonnement
Wallonie, initiative du
Gouvernement Wallon,
opérée par St'art sa